






**UNSER
PAKET GUIDE
IM DETAIL**

   carcleandevils
 0176 363 310 72
 Düsseldorf & Umgebung

www.ccdevils.de



TERMIN BUCHEN



UNSER PAKET GUIDE IM DETAIL

Wir verstehen, dass Ihr Fahrzeug mehr als nur ein Transportmittel ist – es ist ein wichtiger Teil Ihres täglichen Lebens und eine bedeutende Investition. Aus diesem Grund haben wir es uns zur Aufgabe gemacht, Ihnen durch unsere Dienstleistungen zur Fahrzeugaufbereitung den besten Service zu bieten, der sich durch Transparenz, Qualität und Kundenzufriedenheit auszeichnet.

Um Missverständnisse zu vermeiden und eine klare Kommunikation zu gewährleisten, haben wir dieses Dokument erstellt. Hier finden Sie eine detaillierte Beschreibung unserer verschiedenen Pakete und Leistungen. Wir legen großen Wert darauf, Ihnen genau aufzuzeigen, welche Arbeiten wir durchführen und welche nicht. Diese Transparenz hilft Ihnen, eine informierte Entscheidung zu treffen und genau zu wissen, was Sie von unserem Service erwarten können.

Für jedes unserer Pakete und Addons erhalten Sie eine detaillierte Beschreibung. Darüber hinaus informieren wir Sie auch darüber, welche Arbeiten nicht in den jeweiligen Paketen enthalten sind, um Missverständnisse zu vermeiden und klare Erwartungen zu setzen.

INHALTSVERZEICHNIS

HINWEIS FÜR ALLE PAKETE 2

AUSSENREINIGUNG BRILLIANCE

Autolack	3
Reifen	3
Felgen	3
Radkasten	4
Kunststoffteile	4
Frontgrill, Griefe & Embleme	4
Scheiben	4
Cabrioverdeck	5
Einstiege	5
Gummiteile	5
Auspuffanlage	5
Tankdeckel	5
Wasserkasten	6
Scharniere	6
Unterboden	6

AUSSENREINIGUNG PERFEKTION

Autolack	7
Reifen	8
Felgen	8
Radkasten	8
Kunststoffteile	8
Frontgrill, Griefe & Embleme	9
Scheiben	9
Cabrioverdeck	9
Einstiege	10
Gummiteile	10
Auspuffanlage	10
Tankdeckel	10
Wasserkasten	11
Scharniere	11
Unterboden	11

INNENREINIGUNG COMFORT

Aussaugen	12
Stoff Sitze	12
Leder Sitze	12
Alcantara Sitze	12
Teilbezogene Sitze	12
Gummifußmatten	13
Stofffußmatten	13
Lederfußmatten	13
Lenkrad	13
Armaturenbrett	13
Mittelkonsole	13
Handschuhfach	14
Lüftungsschlitze	14
Innenraumverkleidung	14
Gerüche	14
Pedale	14
Sicherheitsgurte	14
Sonnenblenden & Beleuchtung	15
Gummidichtungen	15
Scheiben	15
Einstiege	15
Scharniere	15
Kofferraum	16
Notradfach	16
Dachhimmel	16
Sonderteile, Extras, weitere Ausstattung	16

INNENREINIGUNG COMFORT

Aussaugen	17
Stoff Sitze	17
Leder Sitze	17
Alcantara Sitze	17
Teilbezogene Sitze	18

Gummifußmatten	18
Stofffußmatten	18
Lederfußmatten	18
Lenkrad	18
Armaturenbrett	18
Mittelkonsole	19
Handschuhfach	19
Lüftungsschlitze	19
Innenraumverkleidung	19
Gerüche	20
Pedale	20
Sicherheitsgurte	20
Sonnenblenden & Beleuchtung	20
Gummidichtungen	20
Scheiben	21
Einstiege	21
Scharniere	21
Kofferraum	21
Notradfach	22
Dachhimmel	22
Sonderteile, Extras, weitere Ausstattung	22

ADDONS

Waxversiegelung	23
Nanoversiegelung	24
Keramikversiegelung	25
Lackaufbereitung	26
Motorwäsche	26
Ozonbehandlung	27
Tierhaarentfernung	27
Cabrioverdeckimprägnierung	28
Scheibenfolierung	28
Hol- & Bringservice	28

HINWEIS FÜR ALLE PAKETE

Dieser Guide ist für die sehr pingeligen Leute. Um alles genau zu verstehen, sollen Sie sich auch die Zeit nehmen den gesamten Guide zu Ihren gewünschten Paket zu lesen und nicht nur einzelne Absätze.

In diesen Guide werden wir Ihnen nicht erklären das wir keinen Ölwechsel oder Filterwechsel bei der Innenreinigung machen, auch sollte ihnen klar sein das die Lampen nicht gewechselt werden. Solche Sachen sollten Ihnen klar sein wenn Sie zu einer Autoaufbereitung kommen. Wenn Ihnen etwas nicht klar ist und es nicht in diesen Guide besprochen wurde, dann sprechen Sie uns zwingend an. Wir sind Transparent und arbeiten mit System. Sollte etwas hier nicht beschrieben sein, nehmen Sie es nicht als selbstverständlich.

In jeden Fall müssen Sie uns über Vorschäden am Fahrzeug informieren. Wenn wir diese nicht besonders behandeln, können diese noch weiter Schaden nehmen.

Auch empfehlen wir Ihnen uns über für Sie wichtige Stellen aufzuklären. Ihnen sind die Einstiege wichtig? Kein Problem, wir nehmen Rücksicht. Sie wollen ein besonders sauberes Lenkrad? Auch kein Thema, wir werden daran intensiver Arbeiten. Klare Kommunikation auch von Ihrer Seite ist wichtig. Andernfalls gehen wir nach den hier beschriebenen Methoden für unsere Pakete vor.

Auch ist zu erwähnen, das für uns Sicherheit und Langlebigkeit für ihr Fahrzeug immer an erster Stelle steht. Das bedeutet auch, das wir in Kauf nehmen ein nicht so perfektes Ergebnis an einigen Stellen hinzunehmen, wenn dadurch Gefahr besteht, etwas zu beschädigen. Beispiele dafür sind Farbspritzer auf den Autolack oder Schmutz zwischen Multimediaanschlüssen. Wenn Gefahr besteht beim Reinigen den Autolack oder die Anschlüsse zu beschädigen, werden wir dies nicht machen. Umso mehr ist die Kommunikation von Ihrer Seite auch hier wichtig. Nur wenn Sie uns auf diese Stellen vorher Hinweisen und die Erlaubnis geben, werden wir da ran gehen.

Wir Schrauben auch nichts auseinander, das kriegt man nicht wieder, wie vom Hersteller hin, auch die Garantie kann dann weg sein. In diese Bereiche gehen wir nicht. Auch Fächer, wo Kabel oder Technik ist(z.B. Seitenfächer im Kofferraum, wo die Scheinwerfer verkabelt sind), gehen wir nicht ran.

Unsere Pakete und der Preis richten sich nach den Fahrzeug und sind grundsätzlich für einen PKW mit normaler Verschmutzung ausgeschrieben. Für größere Fahrzeug berechnen für den Mehraufwand einen Zuschlag. Dieser wird ihnen aber vorher mitgeteilt. Im Nachhinein gibt es keine Überraschungen, es gilt immer der Preis der mit Ihnen kommuniziert wurde. Auch sind die Pakete hier anhand eines PKW beschrieben, für z. B. LKW's oder Motorräder können diese Methoden abweichen. Wenn Sie sich bei Ihren Fahrzeug unsicher sind sprechen Sie uns unbedingt an, dann klären wir alles auf. In den meisten Fällen entscheiden die Materialien der einzelnen Teile über die Art wie wir Reinigen.

Es gilt auch für alle Pakete: Eine Autoreinigung und Autopflege kriegt keine Beschädigungen wieder Heile. Oft machen z.B. Beschädigungen am Kunststoff den Eindruck wir hätten nicht gründlich gearbeitet. Dies Täuscht aber wir geben unser bestes die Materialien zu Reinigen, aber zaubern können wir auch nicht. Für Beschädigungen muss man einen Lackierer aufsuchen.

AUSSENREINIGUNG BRILLIANCE

AUTOLACK

Unsere Außenwäsche beinhaltet eine gründliche, aber schonenden Handwäsche. Dabei verwenden wir spezielle säurefreie Reinigungsmittel und weiche Waschhandschuhe, um den Lack Ihres Fahrzeugs zu schützen und dennoch gründlich zu reinigen. Diese Methode sorgt dafür, dass Schmutz und Verunreinigungen effektiv entfernt werden, ohne die Oberfläche zu beschädigen.

Was dabei nicht komplett entfernt wird sind sehr hartnäckige Insekten, Baumharz oder Flugrost Rückstände. Dafür haben wir aufwändigere Methoden und diese benutzen wir in unseren größeren Aussenpaket.

Wir arbeiten vorsichtig und lassen keine Stelle aus, aber um in jede kleine Rille und in jeden Winkel zu kommen brauchen wir unsere Pinsel. Das machen wir auch nur in unseren größeren Paket.

Nach der Wäsche wird der Lack streifenfrei getrocknet und kriegt eine Sprühversiegelung die bis zu einen Monat (je nach Fahrweise, Stellplatz und weiterer Reinigungen) hält. Diese gibt mehr Glanz und Schützt den Lack durch das verhindern von den Haften von neuen Schmutz. Diese tragen wir nicht auf wenn Sie eine andere Versiegelung extra buchen.

In diesem Paket ist keine Politur enthalten.

REIFEN

Wie für jedes Teil an ihrem Fahrzeug, haben wir auch für die Reifen spezielle Reiniger. Diese sind säurefrei und greifen das Gummi nicht an. Ihre Reifen werden gewaschen und kriegen nach trocken eine Pflege drauf, die bis zu einen Monat (je nach Fahrweise, Stellplatz und weiterer Reinigungen) hält. Diese schützt das Reifengummi und verleiht eine leicht glänzende, neuwertige Optik. Wer diese nicht haben will muss uns unbedingt darauf hinweisen.

Da Reifen aus Gummi bestehen muss man auch hier besonders vorsichtig Arbeiten. Dem entsprechend kann es sein, dass unser Team nicht alles weg bekommt, Beispiele dafür sind Edding Markierungen.

FELGEN

Auch für die Felgen haben wir spezielle säurefreie Reiniger. Da sich bei den Felgen besonders viel Schmutz ansammelt, arbeiten wir hier mit viel Durchspülen. Da wir die Reifen nicht abmontieren, kann es sein das wir durch bestimmte Felgenformen und Fahrzeugteile, wie Bremsen, nicht an jedes Teil kommen können. Dies muss man bei den Erwartungen berücksichtigen.

Wir reinigen jede Felge gesondert, aber auch hier gilt für ein besonders reines Ergebniss müssen wir mit Pinsel arbeiten, das ist nur im größeren Aussenpaket inklusive.

Was noch wichtig ist, dass es Verschmutzungen gibt, die geknetet werden müssen, das könnten wir auch nur durchführen wenn wir die Reifen abmontieren. Solche Verschmutzungen werden nicht entfernt. Dies gilt auch für Verschmutzungen wie Rost.

Nach fertigen Trocknen, bekommen lackierte Felgen eine spezielle Sprühversiegelung. Diese hat den selben Effekt wie beim Autolack.

RADKASTEN

Wir reinigen auch so, wie uns nach Bauform und Reifen möglich ist, möglichst gründlich die Radkästen. Auch für diese benutzen wir je nach Material und Typ die entsprechenden Reiniger. Wie bei den Felgen sind wir limitiert durch Bauform, da wir keine Reifen abmontieren. Dies und den Fakt, dass das Auto nach Außenwäsche noch bewegt wird und sich wieder Schmutz sammeln kann, muss man bei den Erwartungen berücksichtigen.

KUNSTSTOFFTEILE

Die Kunststoffe Teile kriegen nach Reinigung eine besondere Versiegelung. Diese lässt diese wieder frisch aussehen und schützt vor dem Ausbleichen durch UV-Strahlen. Bereits ausgebleichte oder beschädigte Kunststoffteile kann diese aber nicht neu machen. Auch Kratzer können wir mit einer einfachen Reinigung nicht entfernen.

FRONTGRILL, GRIEFE & EMBLEME

Auch hier geben wir unser bestes ohne Pinsel in jeden Ecke und jeden Winkel zu kommen. Für ein besonders gründliches Ergebniss muss man unser großes Aussenpaket nehmen.

Je nach Material kriegen die einzelnen Teile ihre passende Versiegelung. Entweder die Sprühversiegelung für Lack oder für Kunststoffteile. Der Effekt ist dann dementsprechend wie in den Absätzen dazu bereits beschrieben wurde.

So schön die Elemente auch aussehen, haben diese leider einen kleinen negativen Aspekt. Es kommt oft vor das sich Wasserreste in diesen sammeln und nach und nach langsam rausfließen. Solange wir das Auto haben trocknen wir diese Streifenfrei, leider haben wir keine Möglichkeit das Wasser restlos aus jeder Lücke zu bekommen. Daher muss man diese in kauf nehmen, auch wenn diese noch bei der Fahrt Nachhause rauskommen. Wir empfehlen das schnelle trocknen mit einen Mikrofasertuch, um Streifen zu vermeiden.

SCHEIBEN

In diesen Paket werden die Scheiben nur von der Außenseite des Fahrzeuges im geschlossenen Zustand gereinigt. Für die Scheiben benutzen wir einen hochwertigen Glasreiniger und arbeiten in mehreren Schritten. Dadurch kriegen wir ein streifenfreies, sauberes Ergebniss.

Je nach alter der Scheibe, kann das Glas eine Politur benötigen. Das ist nicht in diesen Paket enthalten. Sowas erkennt man an den Typischen schlieren, die man bei passenden Licht sieht und die sich nicht wegwischen lassen. Diese gehen bei unserer Reinigung nicht weg. Auch Kratzer können ohne Politur nicht entfernt werden.

Auch bei neuen Scheiben kann eine Versiegelung aufgetragen worden sein. Das kann die Reinigung und das Ergebniss beeinflussen. In den meisten Fällen im positiven Sinne, jedoch gibt es auch billige Versiegelungen die nicht gut halten und Schützen. Diese können unsere Arbeit und das Ergebniss verschlechtern, dafür übernehmen wir keine Verantwortung.

CABRIOVERDECK

Das Cabriooverdeck kriegt auch eine Reinigung. Eine intensive Reinigung vom Cabriooverdeck machen wir nur in Kombination einer Cabriooverdeckimprägnierung. Dies ist nach einer intensiven Reinigung zwingend notwendig, damit Ihr Dach wieder den wasserabweisenden Effekt bekommt und nicht anfangt zu schimmeln oder rosten. Die Imprägnierung ist weder im kleinen noch im großen Aussenpaket enthalten und muss zusätzlich bestellt werden.

EINSTIEGE

Die Einstiege werden in diesen Paket oberflächlich gereinigt, für eine besonders gründliche Reinigung empfehlen wir unser großes Aussenpaket.

Je nach Material kriegen die einzelnen Teile ihre passende Versiegelung. Entweder die Sprühversiegelung für Lack oder für Kunststoffteile. Der Effekt ist dann dementsprechend wie in den Absätzen dazu bereits beschrieben wurde.

Schäden im Kunststoff oder Lack können dabei nicht entfernt werden. Je nach Fahrzeug ist die Grenze vom Außenbereich in den Innenbereich nicht immer gut zu erkennen. Unser Team hat immer genaue Anweisungen wo die Außenwäsche aufhört, wenn Ihnen die Einstiege besonders wichtig sind, sprechen Sie uns gerne vorher an. In den meisten Fällen ist unser Team sehr entgegenkommend und wird darauf Rücksicht nehmen, andern falls nehmen wir unsere normale Grenzen und hören ab diesen auf zu reinigen.

GUMMITEILE

Die Gummiteile und Dichtungen werden auch vorsichtig gesondert gereinigt. Vorschäden und Risse gehen dabei aber nicht wieder heile. Schutz auf das Gummi tragen wir auch nur in unseren großen Innenpaket auf.

AUSPUFFANLAGE

Der Auspuff wird vorsichtig per Hand gereinigt. Für die Langlebigkeit ihres Fahrzeuges wird dies nur von Außen gemacht. Auch hier sind wir je nach Bauform und Typ mit unseren Mitteln beschränkt. Für ein besseres Ergebniss müssen wir mit Pinsel arbeiten, das machen wir nur im großen Aussenpaket. Poliert wird der Auspuff nicht.

TANKDECKEL

Wir reinigen auch den Tankdeckel. Aber nur wenn alles in Takt ist und nicht z. B. die Verschlusskappe fehlt. Sonst ist die Reinigung gefährlich und kann mehr Schaden als gutes zu bewirken.

Regelmäßiges reinigen des Tankdeckels ist wichtig um Rost und Verstopfung der Wasserläufe zu verhindern. Sind diese bereits verstopft oder verrostet hilft auch unsere Reinigung nicht. Die Verstopfungen müssen vom Fachmann entfernt werden, damit kein schlimmerer Schaden entsteht, das übernehmen wir als Autoaufbereiter nicht.

WASSERKASTEN

Auch für den Wasserkasten gilt, wir geben unser Bestes, aber für das gründlichste Ergebniss müssen wir Pinsel benutzen. Das machen wir in unseren großen Aussenpaket. In den meisten Fällen besteht der Wasserkasten aus Kunststoff. Dementsprechend kriegt er nach sorgfältiger Reinigung die passende Versiegelung.

Je nach Bauform und Typ gibt es Stellen, die wir ohne das Öffnen der Motorhaube nicht erreichen. Das Öffnen machen wir ausschließlich bei einer Motorwäsche, die bei diesen Paket nicht inklusive ist.

Bei den meisten Fahrzeugen hat der Wasserkasten auch Wasserabläufe. Sind diese bereits zu sehr verstopft, gehen wir nicht weiter rein, das kann die Verstopfungen verschlimmern. Wie beim Tankdeckel muss dies ein Fachmann übernehmen.

Bei den Scheibenwischern sind wir besonders behutsam. Diese haben in den meisten Fällen ein spezielles Mittel aufgetragen, was Schlieren und Quietschen verhindert. Hier gilt auch unser Grundsatz, die Langlebigkeit hat bei uns oberste Priorität. Daher riskieren wir nicht ein besonders reines Ergebniss, wenn dadurch die Scheibenwische in der Funktion beeinträchtigt werden.

SCHARNIERE

In diesem Paket werden Scharniere nur sehr oberflächlich gereinigt. Eine intensive Reinigung von diesen gibt es bei unseren großen Innenpaket.

UNTERBODEN

Eine Unterboden wäsche machen wir bei keinen unserer Pakete. Je nach Fahrzeug gibt es viele gefährliche Stellen. Solange wir keinen KFZ Fachmann im Team haben, bieten wir sowas auch nicht an. Da geht uns die Langlebigkeit und Sicherheit ihres Fahrzeuges vor.

AUSSENREINIGUNG PERFEKTION

AUTOLACK

Unsere Außenwäsche beinhaltet eine gründliche, aber schonenden Handwäsche. Dabei verwenden wir spezielle säurefreie Reinigungsmittel und weiche Waschhandschuhe, sowie Pinsel, um den Lack Ihres Fahrzeugs zu schützen und dennoch gründlich zu reinigen. Diese Methode sorgt dafür, dass Schmutz und Verunreinigungen effektiv entfernt werden, ohne die Oberfläche zu beschädigen.

In diesen Paket gehen wir zusätzlich intensiver auf sehr hartnäckige Insekten, Baumharz oder Flugrost Rückstände ein. Das machen wir mit der Lackknete Technik. Dabei gehen wir mit Lackknete über den gesamten Autolack und entfernen so noch gründlicher Rückstände. Dieser Schritt ist auch zwingend notwendig für das Hochglanzpolier in diesen Paket. Leider gibt es je nachdem in was für einen Zustand ihr Fahrzeug ist, Rückstände die den Lack bereits so beschädigt haben, das man mit einer Reinigung nicht weiter kommt. Da hilft nur unser Lackaufbereitungs Addon oder in schlimmsten Fällen nur noch ein besuch bei einen Lackierer.

In diesen Paket arbeiten wir gründlicher in die kleinen Ecken, Rillen und Winkel, aber auch hier ist wichtig zu erwähnen, dass es je nach Bauform auch dazu kommen kann, dass wir zum Beispiel aus Sicherheitsgründen bestimmte Stellen nicht komplett reinigen können.

Nach der Wäsche wird der Lack streifenfrei getrocknet und kriegt eine Hochglanzpolitur. Die Hochglanzpolitur entfernt den Großteil an Mikrokratzern und verleiht so eine neuwertige, glänzende Optik. Auch die Farbe ist wieder intensiver. Die Hochglanzpolitur machen wir je nach Fall 1-2 Stufig. Wichtig zu erwähnen ist aber, das diese keine Tiefen Kratzer oder Lackschäden entfernt. Dafür muss man unser Lackaufbereitungs Addon nehmen. Auch der Ausgangszustand ihres Autolacks ist sehr entscheidend für das Ergebniss. Es ist zwingend notwendig uns über Schäden und nach lackierte Stellen zu informieren. Andernfalls kann die Politur diese Stellen beschädigen und dafür übernehmen wir keine Verantwortung.

Ein Extra was wir in diesen Paket anbieten ist unser „Devilrepair“.
Mit unserer Devilrepair Methode können wir (wenn der Lack es zulässt) bestimmte Kratzer entfernen/verbessern. Das ist ein Bonus von uns und nicht selbstverständlich. Wir machen es nur, wenn wenig einzelne Beschädigungen vorhanden sind und wir dadurch das Gesamtbild aufwerten. Bei vielen Beschädigungen muss man eine 3-Stufen Lackpolitur buchen. Wenn das Extra besonders wichtig für Sie ist, müssen Sie uns darauf ansprechen und abklären was möglich ist, andernfalls dürfen Sie nicht überrascht sein, wenn wir Schäden nicht beseitigen konnten.

Zum Schluss kriegt der Lack eine Sprühversiegelung die bis zu einen Monat(je nach Fahrweise, Stellplatz und weiterer Reinigungen) hält. Diese gibt mehr Glanz und Schützt den Lack durch das verhindern von den Haften von neuen Schmutz. Diese tragen wir nicht auf wenn Sie eine andere Versiegelung extra buchen.

REIFEN

Wie für jedes Teil an ihrem Fahrzeug, haben wir auch für die Reifen spezielle Reiniger. Diese sind säurefrei und greifen das Gummi nicht an. Ihre Reifen werden gewaschen und kriegen nach trocknen eine Pflege drauf, die bis zu einen Monat (je nach Fahrweise, Stellplatz und weiterer Reinigungen) hält. Diese schützt das Reifengummi und verleiht eine leicht glänzende, neuwertige Optik. Wer diese nicht haben will muss uns unbedingt darauf hinweisen.

Da Reifen aus Gummi bestehen muss man auch hier besonders vorsichtig Arbeiten. Dem entsprechend kann es sein, dass unser Team nicht alles weg bekommt, Beispiele dafür sind Edding Markierungen.

FELGEN

Auch für die Felgen haben wir spezielle säurefreie Reiniger. Da sich bei den Felgen besonders viel Schmutz ansammelt, arbeiten wir hier mit viel Durchspülen. Da wir die Reifen nicht abmontieren, kann es sein das wir durch bestimmte Felgenformen und Fahrzeugteile, wie Bremsen, nicht an jedes Teil kommen können. Dies muss man bei den Erwartungen berücksichtigen.

Wir reinigen jede Felge gesondert und in diesen Paket arbeiten wir auch mit Pinsel. Dadurch haben wir ein noch gründlicheres Ergebniss.

Was noch wichtig ist, dass es Verschmutzungen gibt, die geknetet werden müssen, das könnten wir auch nur durchführen wenn wir die Reifen abmontieren. Solche Verschmutzungen werden nicht entfernt. Dies gilt auch für Verschmutzungen wie Rost.

Nach fertigen Trocknen, bekommen lackierte Felgen eine spezielle Sprühversiegelung. Diese hat den selben Effekt wie beim Autolack.

RADKASTEN

Wir reinigen auch so, wie uns nach Bauform und Reifen möglich ist, möglichst gründlich die Radkästen. Auch für diese benutzen wir je nach Material und Typ die entsprechenden Reiniger. Wie bei den Felgen sind wir limitiert durch Bauform, da wir keine Reifen abmontieren. Dies und den Fakt, dass das Auto nach Außenwäsche noch bewegt wird und sich wieder Schmutz sammeln kann, muss man bei den Erwartungen berücksichtigen.

KUNSTSTOFFTEILE

Die Kunststoffe Teile kriegen nach Reinigung eine besondere Versiegelung. Diese lässt diese wieder frisch aussehen und schützt vor dem Ausbleichen durch UV-Strahlen. Bereits ausgebleichte oder beschädigte Kunststoffteile kann diese aber nicht neu machen. Auch Kratzer können wir mit einer einfachen Reinigung nicht entfernen.

FRONTGRILL, GRIEFE & EMBLEME

In diesen Paket arbeiten wir hier mit Pinsel und dazu gibt uns die Möglichkeit noch besser und gründlicher in die Ecken und Winkel zu kommen. Aber auch hier sind wir limitiert je nach Bauform und Typ.

Je nach Material kriegen die einzelnen Teile ihre passende Versiegelung. Entweder die Sprühversiegelung für Lack oder für Kunststoffteile. Der Effekt ist dann dementsprechend wie in den Absätzen dazu bereits beschrieben wurde.

So schön die Elemente auch aussehen, haben diese leider einen kleinen negativen Aspekt. Es kommt oft vor das sich Wasserreste in diesen sammeln und nach und nach langsam rausfließen. Solange wir das Auto haben trocknen wir diese Streifenfrei, leider haben wir keine Möglichkeit das Wasser restlos aus jeder Lücke zu bekommen. Daher muss man diese in kauf nehmen, auch wenn diese noch bei der Fahrt Nachhause rauskommen. Wir empfehlen das schnelle trocknen mit einen Mikrofasertuch, um Streifen zu vermeiden.

SCHEIBEN

In diesen Paket werden die Scheiben nur von der Außenseite des Fahrzeuges im geschlossenen Zustand gereinigt. Für die Scheiben benutzen wir einen hochwertigen Glasreiniger und arbeiten in mehreren Schritten. Dadurch kriegen wir ein streifenfreies, sauberes Ergebnis.

Je nach alter der Scheibe, kann das Glas eine Politur benötigen. Das ist nicht in diesen Paket enthalten. Sowa erkennt man an den Typischen schlieren, die man bei passenden Licht sieht und die sich nicht wegwischen lassen. Diese gehen bei unserer Reinigung nicht weg. Auch Kratzer können ohne Politur nicht entfernt werden.

Auch bei neuen Scheiben kann eine Versiegelung aufgetragen worden sein. Das kann die Reinigung und das Ergebnis beeinflussen. In den meisten Fällen im positiven Sinne, jedoch gibt es auch billige Versiegelungen die nicht gut halten und Schützen. Diese können unsere Arbeit und das Ergebnis verschlechtern, dafür übernehmen wir keine Verantwortung.

CABRIOVERDECK

Das Cabriovertdeck kriegt auch eine Reinigung. Eine intensive Reinigung vom Cabriovertdeck machen wir nur in Kombination einer Cabriovertdeckimprägnierung. Dies ist nach einer intensiven Reinigung zwingend notwendig, damit Ihr Dach wieder den wasserabweisenden Effekt bekommt und nicht anfangt zu schimmeln oder rosten. Die Imprägnierung ist weder im kleinen noch im großen Aussenpaket enthalten und muss zusätzlich bestellt werden.

EINSTIEGE

Die Einstiege werden gesondert gereinigt. Je nach Material benutzten wir dafür die passenden Reiniger.

Je nach Material kriegen die einzelnen Teile ihre passende Versiegelung. Entweder die Sprühversiegelung für Lack oder für Kunststoffteile. Der Effekt ist dann dementsprechend wie in den Absätzen dazu bereits beschrieben wurde.

Schäden im Kunststoff oder Lack können dabei nicht entfernt werden. Je nach Fahrzeug ist die Grenze vom Außenbereich in den Innenbereich nicht immer gut zu erkennen. Unser Team hat immer genaue Anweisungen wo die Außenwäsche aufhört, wenn Ihnen die Einstiege besonders wichtig sind, sprechen Sie uns gerne vorher an. In den meisten Fällen ist unser Team sehr entgegenkommend und wird darauf Rücksicht nehmen, andern falls nehmen wir unsere normale Grenzen und hören ab diesen auf zu reinigen.

GUMMITEILE

Die Gummiteile und Dichtungen werden auch vorsichtig gesondert gereinigt. Vorschäden und Risse gehen dabei aber nicht wieder heile. Schutz auf das Gummi tragen wir auch nur in unseren großen Innenpaket auf.

AUSPUFFANLAGE

Der Auspuff wird vorsichtig per Hand gereinigt. In diesen Paket arbeiten wir noch gründlicher mit den Pinsel und haben so ein noch gründlicheres Ergebniss. Für die Langlebigkeit ihres Fahrzeuges wird dies nur von Aussen gemacht. Auch hier sind wir je nach Bauform und Typ mit unseren Mitteln beschränkt. Poliert wird der Auspuff nicht.

TANKDECKEL

Wir reinigen auch den Tankdeckel. Aber nur wenn alles in Takt ist und nicht z. B. die Verschlusskappe fehlt. Sonst ist die Reinigung gefährlich und kann mehr Schaden als gutes zu bewirken.

Regelmäßiges reinigen des Tankdeckels ist wichtig um Rost und Verstopfung der Wasserläufe zu verhindern. Sind diese Bereits verstopft oder Verrostet hilft auch unsere Reinigung nicht. Die Verstopfungen müssen vom Fachmann entfernt werden, damit kein schlimmerer Schaden entsteht, das übernehmen wir als Autoaufbereiter nicht.

WASSERKASTEN

Auch für den Wasserkasten gilt, wir geben unser Bestes. In diesen Paket benutzen wir auch Pinsel und kommen so in kleinere Winkel und Ecken. In den meisten Fällen besteht der Wasserkasten aus Kunststoff. Dementsprechend kriegt er nach sorgfältiger Reinigung die passende Versiegelung.

Je nach Bauform und Typ gibt es Stellen, die wir ohne das Öffnen der Motorhaube nicht erreichen. Das Öffnen machen wir ausschließlich bei einer Motorwäsche, die bei diesen Paket nicht inklusive ist.

Bei den meisten Fahrzeugen hat der Wasserkasten auch Wasserabläufe. Sind diese bereits zu sehr verstopft, gehen wir nicht weiter rein, das kann die Verstopfungen verschlimmern. Wie beim Tankdeckel muss dies ein Fachmann übernehmen.

Bei den Scheibenwischern sind wir besonders behutsam. Diese haben in den meisten Fällen ein spezielles Mittel aufgetragen, was Schlieren und Quietschen verhindert. Hier gilt auch unser Grundsatz, die Langlebigkeit hat bei uns oberste Priorität. Daher riskieren wir nicht ein besonders reines Ergebnis, wenn dadurch die Scheibenwische in der Funktion beeinträchtigt werden.

SCHARNIERE

In diesem Paket werden Scharniere nur sehr oberflächlich gereinigt. Etwas gründlicher als bei unseren kleinen Aussenpaket, aber die intensivste Reinigung von diesen gibt es bei unseren großen Innenpaket.

UNTERBODEN

Eine Unterboden wäsche machen wir bei keinen unserer Pakete. Je nach Fahrzeug gibt es viele gefährliche Stellen. Solange wir keinen KFZ Fachmann im Team haben, bieten wir sowas auch nicht an. Da geht uns die Langlebigkeit und Sicherheit ihres Fahrzeuges vor.

INNENREINIGUNG COMFORT

AUSSAUGEN

Unser Innenreinigungspaket beginnt mit einer gründlichen Aussaugung des gesamten Innenraums. Dabei arbeiten wir mit Druckluft und einen Staubsauger in Kombination. Dadurch können wir ein gründliches Ergebnis selbst in schwer Erreichbaren stellen erreichen. Da wir aber nichts ausbauen, wie z. B. die Sitze, gibt es leider immer noch je nach Bauform und Fahrzeug einige Stellen wo wir nicht hinkommen. Dies muss von Ihnen berücksichtigt werden. Aus diesen Grund bitten wir Sie immer auf bestimmte Stellen, die Ihnen besonders wichtig sind, hinzuweisen. So können wir gegebenenfalls kreativ werden. Andernfalls gehen wir unserer gewohnten Routine nach und lassen Stellen an die wir nicht rankommen können aus.

In diesen Paket ist nur eine Trockensaugung inklusive. Hartnäckigere Verschmutzungen wie Flecken, lassen sich so nicht aus den Stoff Fußräumen reinigen. Um das effektiv zu schaffen muss man unser großes Innenpaket nehmen.

Ein wichtiger Aspekt den sie bei Ihren Erwartungen haben müssen ist, das wir nicht in einen Op-Saal arbeiten. Es kann immer vorkommen, das sich wieder ein paar Staubkörner vor der Abgabe im Auto absetzen. Das können wir nicht vermeiden.

Wichtig zu erwähnen ist, dass Tierhaare dabei nicht komplett entfernt werden. Die Tierhaarentfernung ist eine sehr aufwendige Arbeit. Diese bieten wir nur als Addon an. Sie ist weder im kleinen noch im großen Innenpaket enthalten.

STOFF SITZE

Stoffsitze werden in diesen Paket nur abgesaugt. Genau wie bei den Stofffußräumen muss man für eine effektive Reinigung bei hartnäckigen Verschmutzungen unser großes Innenpaket nehmen.

LEDER SITZE

Auch die Ledersitze werden in diesen Paket lediglich oberflächlich gewischt. Eine richtige Lederaufbereitung gibt es in unseren großen Innenpaket.

ALCANTARA SITZE

Alcantara Sitze werden in diesen Paket nur abgesaugt. Bei hartnäckigen Verschmutzungen empfehlen wir unser großes Innenpaket. In diesen ist eine gesonderte Reinigung mit speziellen Alcantarareiniger inklusive.

TEILBEZOGENE SITZE

Einige Autos haben auch Sitze die aus mehreren Teilen bestehen die aus verschiedenen Material sind. Wir reinigen diese Teile wie vorher beschrieben je nach Material gesondert.

GUMMIFUßMATTEN

Wir nehmen Gummifußmatten aus dem Fahrzeug raus und reinigen diese gesondert. Beschädigungen und abgenutzte Stellen werden hier oft mit Schmutz oder einen schlechten Ergebniss verwechselt. Diese Stellen können wir nicht reparieren. Was wir machen können ist eine spezielle Versiegelung aufzutragen, die das Gummi wieder neuwertig aussehen lässt und Schützt, das ist aber nur im großen Innenpaket inklusive.

Auch sehr hartnäckige Verschmutzungen, wie geschmolzene Süßigkeiten erfordern eine intensive Reinigung die nur in unseren großen Innenpaket inklusive ist.

STOFFFUßMATTEN

Stofffußmatten werden in diesen Paket nur durchgepustet und abgesaugt. Wenn man stark verschmutzte Fußmatten hat, empfiehlt es sich unser großes Innenpaket zu nehmen. Bei diesen ist eine Nasssaugung mit Textilreiniger inklusive.

LEDERFUßMATTEN

Lederfußmatten sind zwar sehr selten, aber für den Fall, dass Ihr Auto solche hat, gelten die gleichen Bedingung wie für Ledersitze in diesen Paket.

LENKRAD

Das Lenkrad reinigen wir gesondert und selbstverständlich fahren wir es dafür auch komplett aus um das gesamte Lenkrad reinigen zu können. Je nach Typ haben viele Lenkräder heutzutage viele Tasten und Schalter. Um diese gründlich zu reinigen brauchen wir einen Pinsel. Diesen benutzen wir nur bei unseren großen Innenpaket. Das muss bei Ihren Erwartungen berücksichtigt werden.

Eine weiter wichtiger Punkt zum Thema Lenkrad ist, das Lenkräder oft aus verschiedenen Materialien wie Leder bestehen. Für die passende Aufbereitung dazu muss man unser großes Innenpaket nehmen.

ARMATURENBRETT

Das Armaturenbrett wird mit einen speziellen Reiniger gewischt. Auch hier ist wichtig zu beachten das wir für eine besonders gründliche Reinigung mit einen Pinsel arbeiten müssen. Das machen wir nur in unseren großen Innenpaket.

MITTELKONSOLE

Die Mittelkonsole wird mit einen speziellen Reiniger gewischt. Auch hier ist wichtig zu beachten das wir für eine besonders gründliche Reinigung mit einen Pinsel arbeiten müssen. Das machen wir nur in unseren großen Innenpaket. Auch besteht diese wie das Lenkrad oft aus verschiedenen Materialien, wie Leder. Die gesonderte Aufbereitung von diesen ist nur in unseren großen Innenpaket inklusive.

Wir reinigen natürlich auch die Becherhalter und Aschenbecher. Diese haben oft die Eigenschaft, etwas stärker Verschmutz zu sein. Das berücksichtigen wir, aber auch hier gilt: Die intensive Reinigung gibt es nur in unseren großen Paket.

HANDSCHUHFACH

Erfahrungsgemäß werden hier oft nach Abgabe noch Sachen und Dokumente gelassen. Wir respektieren die Privatsphäre und reinigen diesen Bereich grundsätzlich nur oberflächlich. Wenn Ihnen dieser Bereich besonders wichtig ist, weisen sie unser Team darauf hin. Andernfalls gehen wir unsererer gewohnten Routine nach.

LÜFTUNGSSCHLITZE

Auch wenn viele „Autoaufbereiter“ anders mit diesen umgehen, sind wir sehr vorsichtig. Wir arbeiten nicht einfach mit Druckluft, die den Schmutz in die Lüftung reinpustet, um so ein vermeidlich sauberes Ergebnis zu erzeugen. Unser Team wischt die Lüftungsschlitze per Hand sauber. Besonders gründlich kriegt man dies aber nur mit einen Pinsel hin. Das ist nur im großen Innenpaket inklusive.

INNENRAUMVERKLEIDUNG

Die gesamte Innenraumverkleidung wird in diesen Paket per Handgewischt. Auch hier gilt je nach Bauform und Typ brauchen wir einen Pinsel um in jede Ecke und in jeden Winkel zu kommen. Das ist nur in unseren großen Paket inklusive. Auch die Aufbereitung der verschiedenen Materialien ist nur im großen Innenpaket inklusive.

GERÜCHE

Gerüche werden durch Verschmutzungen verursacht. Jede Reinigung hilft diese zu beseitigen. Je intensiver die Reinigung, desto besser die Geruchsbekämpfung. Dementsprechend soll man in starken Fällen auch das große Innenpaket nehmen.

Zum Schluss der Reinigung, sprühen wir Ihr Fahrzeug mit einen hochwertigen Geruchsentferner ein. Dieser desinfiziert Ihr Fahrzeug, hilft Gerüche zu neutralisieren und hat eine angenehme Duftnote.

Eine komplette Geruchsentfernung kann nie garantiert werden. Wir wissen nie genau durch welche Verschmutzungen der Geruch entsteht und es kann sein das diese z. B. so Tief in den Sitzen sind oder in der Türverkleidung, wo wir nicht bei unsererer Reinigung nicht arbeiten.

In besonders starken Fällen ist eine Ozonbehandlung zu empfehlen. Dies ist unsere effektivste Methode Gerüche zu beseitigen. Und nicht in unseren Innenpaketen enthalten.

PEDALE

Die Pedale haben auf Grund ihrer Funktion auch den Nachteil stark abgenutzt zu sein. Wir geben unser Bestes bei der Reinigung, aber bereits beschädigte/abgenutzte Stellen können wir nicht wieder heilen.

Die Oberseite der Fußräume über den Pedalen gehen wir auch nur sehr oberflächlich an. Diese besteht oft aus Technik und je nach Fahrzeugtyp wissen wir nicht wie empfindlich diese ist. Auch hier gilt, wenn Ihnen dieser Bereich besonders wichtig ist, sprechen Sie uns an. Andernfalls gehen wir unser gewohnten Routine nach.

SICHERHEITSGURTE

Die Sicherheitsgurte werden in diesen Paket Oberflächlich gereinigt und desinfiziert. Bei starken Verschmutzungen empfehlen wir unser großes Innenpaket. Da gehen wir intensiver auf die Gurte ein.

SONNENBLENDEN & BELEUCHTUNG

Die Sonnenblenden werden natürlich auch aufgeklappt und gereinigt. Auch über die Beleuchtungsteile gehen wir mit unseren Reiniger. Auch hier gilt je nach Typ haben diese Tasten, Schalter und Winkel. Um diese gründlich zu reinigen brauchen wir einen Pinsel. Diesen benutzen wir nur bei unseren großen Innenpaket.

GUMMIDICHTUNGEN

Die Gummiteile und Dichtungen werden auch vorsichtig gesondert gereinigt. Vorschäden und Risse gehen dabei aber nicht wieder heile. Schutz auf das Gummi tragen wir auch nur in unseren großen Innenpaket auf.

SCHEIBEN

In diesen Paket werden die Scheiben nur von der Innenseite des Fahrzeuges im geschlossenen und leicht offenen(damit wir bis an die Kante reinigen können) Zustand gereinigt. Für die Scheiben benutzen wir einen hochwertigen Glasreiniger und arbeiten in mehreren Schritten. Dadurch kriegen wir ein streifenfreies, sauberes Ergebniss.

Von der Innenseite ist es zwar extrem selten, kann aber auch vorkommen, dass das Glas eine Politur benötigt. Das ist nicht in diesen Paket enthalten. Sogas erkennt man an den Typischen schlieren, die man bei passenden Licht sieht und die sich nicht wegwischen lassen. Diese gehen bei unserer Reinigung nicht weg. Auch Kratzer können ohne Politur nicht entfernt werden.

Auch eine Versiegelung in der Innenseite ist alles andere als üblich, da das auch aber mit billigen Mittel aus Chinashops versucht wird, wollen wir nicht ganz ausschließen, dass keine Kunde sowas im Innenraum gemacht hat. Diese können unsere Arbeit und das Ergebniss verschlechtern, dafür übernehmen wir keine Verantwortung.

EINSTIEGE

Die Einstiege werden in diesen Paket oberflächlich gereinigt, für eine besonders gründliche Reinigung empfehlen wir unser großes Innenpaket.

Schäden im Kunststoff oder Lack können dabei nicht entfernt werden. Je nach Fahrzeug ist die Grenze vom Innenbereich in den Außenbereich nicht immer gut zu erkennen. Unser Team hat immer genaue Anweisungen wo die Innenreinigung aufhört, wenn Ihnen die Einstiege besonders wichtig sind, sprechen Sie uns gerne vorher an. In den meisten Fällen ist unser Team sehr entgegenkommend und wird darauf Rücksicht nehmen, andern falls nehmen wir unsere normale Grenzen und hören ab diesen auf zu reinigen.

SCHARNIERE

In diesem Paket werden Scharniere nur sehr oberflächlich gereinigt. Die intensivste Reinigung von diesen gibt es bei unseren großen Innenpaket.

KOFFERRAUM

Nach der gründlichen Saugung vom Kofferraum werden Kunststoffteile wie Griffe auch gesondert gereinigt. Auch Seiten Fächer werden von uns beachtet. Die einzige Ausnahme sind Fächer wo wir Kabel/Technik sehen. Diese lassen wir aus Sicherheitsgründen außer acht.

Auch hier gilt, das für starke Verschmutzungen wie Flecken eine intensive Reinigung notwendig ist. Diese machen wir beim großen Innenpaket.

Da hier auch sehr oft Tierhaare anzutreffen sind erwähnen wir es ein weiteres mal. Tierhaarentfernung ist bei uns ein Addon und nicht in den kleinen oder großen Innenpaket enthalten. Auf Wunsch kann es dazu bestellt werden.

NOTRADFACH

Das Notradfach ist bei uns ein Zwiespalt. Man kann es als Fahrzeuginnenraum betrachten, kann es aber auch als Technikfach betrachten. Je nach Fahrzeugtyp sind diese auch weder besonders verkleidet oder verdichtet. In jedem Fall schauen wir da auch rein, aber reinigen nur sehr oberflächlich. Auch das Notrad oder anderes Werkzeug holen wir aus Sicherheitsgründen nicht aus den Fach.

Wenn Ihnen dieser Bereich wichtig ist, dann müssen Sie uns zwingend darauf Hinweisen, andern Falls gehen wir unserer gewohnter Routine nach.

DACHHIMMEL

Im Gegensatz zu vielen Aufbereitern die auf Sicherheit und Langlebigkeit keine Rücksicht nehmen, wir der Dachhimmel nur sehr, sehr vorsichtig und oberflächlich gereinigt. In den meisten Fällen ist der Dachhimmel ein Stoffbezug der auf Kunststoff verklebt wurde. Dieser kann sich ganz leicht durch Reiniger oder Dampf lösen. Das berücksichtigen viele Aufbereiter nicht. Wir haben das immer im Kopf, dafür nehmen wir auch ein nicht so reines Ergebniss hin. Weder im kleinen noch im großen Paket gibt es eine intensive Reinigung vom Dachhimmel.

Haben Sie Verschmutzungen am Dachhimmel die weg müssen, dann müssen Sie uns zwingend vorher ansprechen. Dann können wir schauen ob wir da etwas Sicher machen können. Werden wir darauf nicht angesprochen, arbeiten wir mit unserer normalen Routine und berücksichtigen den Dachhimmel nicht.

SONDERTEILE, EXTRAS, WEITERE AUSSTATTUNG

Fahrzeuge werden immer weiter ausgestattet und entwickelt. Bereits jetzt sehen wir immer wieder Ausstattungen die neu für uns sind und das wird auch in Zukunft weiter vorkommen.

Wenn Sie sich unsicher sind weil etwas in unseren Guide nicht gesondert erwähnt wurde, sprechen Sie uns vorher an. Dann kann man sowas abklären, andern falls gehen wir mit unseren Methoden vor.

Wir achten bei diesen in erster Linie auf das Material und arbeiten dementsprechend mit unseren Reinigern. Auch hier kommt es auf die Winkel und Schlitze an, die uns begrenzen. Mit einen Pinsel können wir auch da gründlicher arbeiten, aber wird in diesen Paket nicht gemacht. Dafür müssen Sie unser großes Innenpaket nehmen.

INNENREINIGUNG EXCLUSIVE

AUSSAUGEN

Unser Innenreinigungspaket beginnt mit einer gründlichen Aussaugung des gesamten Innenraums. Dabei arbeiten wir mit Druckluft und einen Staubsauger in Kombination. Dadurch können wir ein gründliches Ergebniss selbst in schwer Erreichbaren stellen erreichen. Da wir aber nichts ausbauen, wie z. B. die Sitze, gibt es leider immer noch je nach Bauform und Fahrzeug einige Stellen wo wir nicht hinkommen. Dies muss von Ihnen berücksichtigt werden. Aus diesen Grund bitten wir Sie immer auf bestimmte Stellen, die Ihnen besonders wichtig sind, hinzuweisen. So können wir gegebenenfalls kreativ werden. Andernfalls gehen wir unserer gewohnten Routine nach und lassen Stellen an die wir nicht rankommen können aus.

In diesen Paket ist auch eine Nasssaugung und die Behandlung mit einen speziellen Textilreiniger inklusive. Hartnäckigere Verschmutzungen wie Flecken, lassen sich so aus den Stoffen reinigen. Je nach dem wie alt Flecken sind und durch was diese entstanden sind, können wir nicht garantieren, das alle Flecken rausgehen. Auch ist es wichtig, den Unterschied zwischen Flecken und Abnutzungen zu kennen. Ist ein Stoff abgenutzt hilft nur noch nachfärben. Das bitten wir nicht an.

Ein wichtiger Aspekt den sie bei Ihren Erwartungen haben müssen ist, das wir nicht in einen Op-Saal arbeiten. Es kann immer vorkommen, das sich wieder ein paar Staubkörner vor der Abgabe im Auto absetzen. Das können wir nicht vermeiden.

Wichtig zu erwähnen ist, dass Tierhaare dabei nicht komplett entfernt werden. Die Tierhaarentfernung ist eine sehr aufwendige Arbeit. Diese bieten wir nur als Addon an. Sie ist weder im kleinen noch im großen Innenpaket enthalten.

STOFF SITZE

Stoffsitze werden in diesen Paket, nach absaugen, gesondert behandelt. Genau wie bei den Stofffußräumen arbeiten wir hier mit einen speziellen Textilreiniger und einen Nasssauger. Die Prozedur und das Ergebniss sind gleich, wie bereits bei den anderen Stoffen beschrieben wurde.

LEDER SITZE

In diesen Paket kriegen Ledersitze eine mehrstufige Behandlung. Nach besonderer Reinigung mit hochwertigen Lederreiniger und speziellen Bürsten, kriegen diese eine Lederversiegelung. Diese lässt das Leder frisch aussehen und schützt es gleichzeitig.

Unsere Reiniger arbeiten sehr effektiv, aber auch bei Leder muss man wissen, das diese Stoffe in den meisten Fällen lackiert sind. Diese nutzt sich mit der Zeit bei mangelnder Pflege ab. Diese Abnutzungen, besonders bei hellen Farben, werden oft mit Schmutz verwechselt. Diese können wir nicht wieder heile machen. Dafür muss man das Leder wieder neu Färben. So etwas bieten wir nicht an.

ALCANTARA SITZE

Auch für Alcantara Sitze haben wir eine besondere Reinigungsmethode. Diese reinigt und pflegt die Fassern. Aber auch hier muss man beachten, dass bereits beschädigte Fassern, so nicht repariert werden können. Auch können wir nicht garantieren alle Flecken zu entfernen. Je nach dem, wie alt diese sind und durch was diese entstanden sind, kann es sein das wir diese nicht entfernen können.

TEILBEZOGENE SITZE

Einige Autos haben auch Sitze die aus mehreren Teilen bestehen die aus verschiedenen Material sind. Wir reinigen diese Teile wie vorher beschrieben je nach Material gesondert.

GUMMIFUßMATTEN

Wir nehmen Gummifußmatten aus dem Fahrzeug raus und reinigen diese gesondert. Beschädigungen und abgenutzte Stellen werden hier oft mit Schmutz oder einen schlechten Ergebniss verwechselt. Diese Stellen können wir nicht reparieren. Was wir machen können ist eine spezielle Versiegelung aufzutragen, die das Gummi wieder neuwertig aussehen lässt und Schützt, das machen wir nach sorgfältiger Reinigung in diesen Paket.

STOFFFUßMATTEN

Stofffußmatten werden in diesen Paket nach durchgepusetet und absaugen, genau wie alle anderen Stoffe, gesondert behandelt. Die selben bedingen gelten auch hier.

LEDERFUßMATTEN

Lederfußmatten sind zwar sehr selten, aber für den Fall, dass Ihr Auto solche hat, gelten die gleichen Bedingung wie für Ledersitze in diesen Paket.

LENKRAD

Das Lenkrad reinigen wir gesondert und selbstverständlich fahren wir es dafür auch komplett aus um das gesamte Lenkrad reinigen zu können. Je nach Typ haben viele Lenkräder heutzutage viele Tasten und Schalter. Um diese gründlich zu reinigen benutzen wir in diesen Paket einen Pinsel. Auch hier ist zu beachten, das bei uns Sicherheit und Langlebigkeit für Ihr Fahrzeug an oberster Stelle steht. Deswegen kann es vorkommen, das wir nicht in jeden Spalt/Winkel mit unseren Reiniger kommen.

Lenkräder bestehen oft aus verschiedenen Materialien, wie Leder. Diese Reinigen wir je nach Material, wie bereits beschrieben, gesondert.

Nach der Reinigung kriegt das Lenkrad eine hochwertige Versiegelung die bis zu 6 Monate(Je nach Fahrweise, Stellplatz und Pflege) hält. Diese ist verleiht eine neuwertige, frische, Seidenmatte Optik und schützt das Material vor UV-Strahlen.

ARMATURENBRETT

Das Armaturenbrett wird mit einen speziellen Reiniger gewischt. Um diese gründlich zu reinigen benutzen wir in diesen Paket einen Pinsel. Auch hier ist zu beachten, das bei uns Sicherheit und Langlebigkeit für Ihr Fahrzeug an oberster Stelle steht. Deswegen kann es vorkommen, das wir nicht in jeden Spalt/Winkel mit unseren Reiniger kommen.

Auch Armaturen können aus verschiedenen Material bestehen. Diese Reinigen wir je nach Material, wie bereits beschrieben, gesondert.

Nach der Reinigung kriegen die Kunststoffteile eine hochwertige Versiegelung die bis zu 6 Monate(Je nach Fahrweise, Stellplatz und Pflege) hält. Diese ist verleiht eine neuwertige, frische, Seidenmatte Optik und schützt das Material vor UV-Strahlen.

MITTELKONSOLE

Auch die Mittelkonsole wird mit einem speziellen Reiniger gewischt. Um diese gründlich zu reinigen, benutzen wir in diesem Paket einen Pinsel. Auch hier ist zu beachten, dass bei uns Sicherheit und Langlebigkeit für Ihr Fahrzeug an oberster Stelle steht. Deswegen kann es vorkommen, dass wir nicht in jeden Spalt/Winkel mit unserem Reiniger kommen.

Die Mittelkonsole kann auch aus verschiedenen Materialien bestehen. Diese reinigen wir je nach Material, wie bereits beschrieben, gesondert.

Nach der Reinigung kriegen die Kunststoffteile eine hochwertige Versiegelung, die bis zu 6 Monate (je nach Fahrweise, Stellplatz und Pflege) hält. Diese ist verleiht eine neuwertige, frische, Seidenmatte Optik und schützt das Material vor UV-Strahlen.

Wir reinigen natürlich auch die Becherhalter und Aschenbecher. Diese haben oft die Eigenschaft, etwas stärkeren Verschmutz zu sein. Das berücksichtigen wir und reinigen diese intensiv.

HANDSCHUHFACH

Erfahrungsgemäß werden hier oft nach Abgabe noch Sachen und Dokumente gelassen. Wir respektieren die Privatsphäre und reinigen diesen Bereich grundsätzlich nur oberflächlich. Wenn Ihnen dieser Bereich besonders wichtig ist, weisen Sie unser Team darauf hin. Andernfalls gehen wir unserer gewohnten Routine nach.

LÜFTUNGSSCHLITZE

Auch wenn viele „Autoaufbereiter“ anders mit diesen umgehen, sind wir sehr vorsichtig. Wir arbeiten nicht einfach mit Druckluft, die den Schmutz in die Lüftung reinpustet, um so ein vermeintlich sauberes Ergebnis zu erzeugen. Unser Team wischt die Lüftungsschlitze per Hand sauber. Besonders gründlich kriegt man dies mit einem Pinsel hin. Das machen wir in diesem Paket, aber auch damit geht uns die Sicherheit vor. Wenn aufgrund der Bauform und Typ, es nicht möglich ist, in jeden Winkel zu reinigen, werden wir nicht einfach den Schmutz weiter in die Lüftung schieben.

INNENRAUMVERKLEIDUNG

Die gesamte Innenraumverkleidung wird in diesem Paket per Hand und mit einem Pinsel gewischt. Auch die verschiedenen Materialien, wie Leder, behandeln wir gesondert wie bereits beschrieben. Auch hier gilt trotz der Arbeit mit einem Pinsel, je nach Bauform und Typ, kann es vorkommen, dass wir nicht in jede Ecke und in jeden Winkel kommen.

Nach der Reinigung kriegen die Kunststoffteile eine hochwertige Versiegelung, die bis zu 6 Monate (je nach Fahrweise, Stellplatz und Pflege) hält. Diese ist verleiht eine neuwertige, frische, Seidenmatte Optik und schützt das Material vor UV-Strahlen.

GERÜCHE

Gerüche werden durch Verschmutzungen verursacht. Jede Reinigung hilft diese zu beseitigen. Je intensiver die Reinigung, desto besser die Geruchsbekämpfung.

Zum Schluss der Reinigung, sprühen wir Ihr Fahrzeug mit einen hochwertigen Geruchsentferner ein. Dieser desinfiziert Ihr Fahrzeug, hilft Gerüche zu neutralisieren und hat eine angenehme Duftnote.

Eine komplette Geruchsentfernung kann nie garantiert werden. Wir wissen nie genau durch welche Verschmutzungen der Geruch entsteht und es kann sein das diese z. B. so Tief in den Sitzen sind oder in der Türverkleidung, wo wir nicht bei unserer Reinigung nicht arbeiten.

In besonders starken Fällen ist eine Ozonbehandlung zu empfehlen. Dies ist unsere effektivste Methode Gerüche zu beseitigen. Und nicht in unseren Innenpaketen enthalten.

PEDALE

Die Pedale haben auf Grund ihrer Funktion auch den Nachteil stark abgenutzt zu sein. Wir geben unser Bestes bei der Reinigung, aber bereits beschädigte/abgenutzte Stellen können wir nicht wieder heilen.

Die Oberseite der Fußräume über den Pedalen gehen wir auch nur sehr oberflächlich an. Diese besteht oft aus Technik und je nach Fahrzeugtyp wissen wir nicht wie empfindlich diese ist. Auch hier gilt, wenn Ihnen dieser Bereich besonders wichtig ist, sprechen Sie uns an. Andernfalls gehen wir unser gewohnten Routine nach.

SICHERHEITSGURTE

Die Sicherheitsgurte werden in diesen Paket intensiv gereinigt. Aber hier gilt auch, wie bei den anderen Stoffen, je nach dem wie alt Flecken sind und durch was diese entstanden sind, können wir nicht garantieren, das alle Flecken rausgehen. Auch ist es wichtig, den Unterschied zwischen Flecken und Abnutzungen zu kennen. Ist ein Stoff abgenutzt hilft nur noch nachfärben. Das bitten wir nicht an.

SONNENBLENDEN & BELEUCHTUNG

Die Sonnenblenden werden natürlich auch aufgeklappt und gereinigt. Auch über die Beleuchtungsteile gehen wir mit unseren Reiniger. Auch hier gilt je nach Typ haben diese Tasten, Schalter und Winkel. Diese reinigen wir gründlich, aber vorsichtig mit einen Pinsel. Auch hier gilt trotz der Arbeit mit Pinsel, je nach Bauform und Typ kann es vorkommen das wir nicht in jede Ecke und in jeden Winkel kommen.

Nach der Reinigung kriegen die Kunststoffteile eine hochwertige Versiegelung die bis zu 6 Monate(Je nach Fahrweise, Stellplatz und Pflege) hält. Diese ist verleiht eine neuwertige, frische, Seidenmatte Optik und schützt das Material vor UV-Strahlen.

GUMMIDICHTUNGEN

Die Gummiteile und Dichtungen werden auch vorsichtig gesondert gereinigt. Vorschäden und Risse gehen dabei aber nicht wieder heile. Nach der Reinigung tragen wir auf alle Gummidichtungen eine spezielle Schutz und Pflege Versiegelung auf.

SCHEIBEN

In diesen Paket werden die Scheiben nur von der Innenseite des Fahrzeuges im geschlossenen und leicht offenen(damit wir bis an die Kante reinigen können) Zustand gereinigt. Für die Scheiben benutzen wir einen hochwertigen Glasreiniger und arbeiten in mehreren Schritten. Dadurch kriegen wir ein streifenfreies, sauberes Ergebniss.

Von der Innenseite ist es zwar extrem selten, kann aber auch vorkommen, dass das Glas eine Politur benötigt. Das ist nicht in diesen Paket enthalten. Sogas erkennt man an den Typischen schlieren, die man bei passenden Licht sieht und die sich nicht wegwischen lassen. Diese gehen bei unserer Reinigung nicht weg. Auch Kratzer können ohne Politur nicht entfernt werden.

Auch eine Versiegelung in der Innenseite ist alles andere als üblich, da das auch aber mit billigen Mittel aus Chinashops versucht wird, wollen wir nicht ganz ausschließen, dass keine Kunde sowas im Innenraum gemacht hat. Diese können unsere Arbeit und das Ergebniss verschlechtern, dafür übernehmen wir keine Verantwortung.

EINSTIEGE

Die Einstiege werden gesondert gereinigt. Je nach Material benutzen wir dafür die passenden Reiniger.

Je nach Material kriegen die einzelnen Teile ihre passende Versiegelung. Entweder die Sprühversiegelung für Lack oder für Kunststoffteile. Der Effekt ist dann dementsprechend wie in den Absätzen dazu bereits beschrieben wurde.

Schäden im Kunststoff oder Lack können dabei nicht entfernt werden. Je nach Fahrzeug ist die Grenze vom Innenbereich in den Außenbereich nicht immer gut zu erkennen. Unser Team hat immer genaue Anweisungen wo die Innenreinigung aufhört, wenn Ihnen die Einstiege besonders wichtig sind, sprechen Sie uns gerne vorher an. In den meisten Fällen ist unser Team sehr entgegenkommend und wird darauf Rücksicht nehmen, andern falls nehmen wir unsere normale Grenzen und hören ab diesen auf zu reinigen.

SCHARNIERE

In diesem Paket werden Scharniere intensiv gereinigt. Wir benutzen spezielle Reiniger und arbeiten sehr vorsichtig mit Pinsel. Leider haben die Scharniere oft die Eigenschaft, das bei mangelnder Pflege schnell Rost entsteht. Diesen kriegen wir nicht mehr Weg und dieser darf nicht mit einen schlechten Ergebniss von unserer Seite verwechselt werden.

Auch haben die Scharniere leider oft die Eigenschaft sehr komplex und verwickelt zu sein. Das beeinträchtigt unsere Möglichkeiten. Sind Ihnen die Scharniere besonders wichtig, weisen Sie unser Team darauf hin, andernfalls gehen wir unserer gewohnten Routine nach.

KOFFERRAUM

Nach der gründlichen Saugung vom Kofferraum und der bereits erklärten Nasssaugung mit Textilreiniger, werden Kunsstoffteile wie Griffe auch gesondert gereinigt. nach der Reinigung kriegen diese Ihrer bereits erwähnte Kunststoffversiegelung. Auch Seiten Fächer werden von uns beachtet. Die einzige Ausnahme sind Fächer wo wir Kabel/Technik sehen. Diese lassen wir aus Sicherheitsgründen außer acht.

Da hier auch sehr oft Tierhaare anzutreffen sind erwähnen wir es ein weiteres mal. Tierhaarentfernung ist bei uns ein Addon und nicht in den kleinen oder großen Innenpaket enthalten. Auf Wunsch kann es dazu bestellt werden.

NOTRADFACH

Das Notradfach ist bei uns ein Zwiespalt. Man kann es als Fahrzeuginnenraum betrachten, kann es aber auch als Technikfach betrachten. Je nach Fahrzeugtyp sind diese auch weder besonders verkleidet oder verdichtet. In jedem Fall schauen wir da auch rein, aber reinigen nur sehr oberflächlich. Auch das Notrad oder anderes Werkzeug holen wir aus Sicherheitsgründen nicht aus dem Fach.

Wenn Ihnen dieser Bereich wichtig ist, dann müssen Sie uns zwingend darauf hinweisen, andernfalls gehen wir unserer gewohnten Routine nach.

DACHHIMMEL

Im Gegensatz zu vielen Aufbereitern die auf Sicherheit und Langlebigkeit keine Rücksicht nehmen, wird der Dachhimmel nur sehr, sehr vorsichtig und oberflächlich gereinigt. In den meisten Fällen ist der Dachhimmel ein Stoffbezug der auf Kunststoff verklebt wurde. Dieser kann sich ganz leicht durch Reiniger oder Dampf lösen. Das berücksichtigen viele Aufbereiter nicht. Wir haben das immer im Kopf, dafür nehmen wir auch ein nicht so reines Ergebnis hin. Weder im kleinen noch im großen Paket gibt es eine intensive Reinigung vom Dachhimmel.

Haben Sie Verschmutzungen am Dachhimmel die weg müssen, dann müssen Sie uns zwingend vorher ansprechen. Dann können wir schauen ob wir da etwas sicher machen können. Werden wir darauf nicht angesprochen, arbeiten wir mit unserer normalen Routine und berücksichtigen den Dachhimmel nicht.

SONDERTEILE, EXTRAS, WEITERE AUSSTATTUNG

Fahrzeuge werden immer weiter ausgestattet und entwickelt. Bereits jetzt sehen wir immer wieder Ausstattungen die neu für uns sind und das wird auch in Zukunft weiter vorkommen.

Wenn Sie sich unsicher sind weil etwas in unseren Guide nicht gesondert erwähnt wurde, sprechen Sie uns vorher an. Dann kann man sowas abklären, andernfalls gehen wir mit unseren Methoden vor.

Wir achten bei diesen in erster Linie auf das Material und arbeiten dementsprechend mit unseren Reinigern und Methoden, wie bereits beschrieben. Auch hier arbeiten wir sorgfältig mit den Pinseln, aber es kommt trotzdem auf die Winkel und Schlitze an, die uns begrenzen.

ADDONS

Auch unsere Addons haben ganz genaue Vorgehensweisen und Routinen. Von diesen weichen wir nur in Ausnahmefällen ab und auch nur wenn Sie uns auf bestimmte Sachen, wie z. B. für Sie wichtige Stellen, hinweisen. Ohne vorherige Absprache, gehen wir unserer gewohnten Arbeitsweise nach.

Für die meisten Addons gilt auch allgemein, dass diese nur ein Extra sind. Sie sind so ausgelegt, das beste Ergebniss in Kombination mit einem passenden Paket zu haben. Je intensiver die Vorbehandlung, desto besser auch das Ergebniss des Addons. Beispiele dafür sind die Waxversiegelung, bei dieser hält die Versiegelung länger mit einer intensiveren Außenwäsche. Dementsprechend hat man den besten Effekt bei den großen Aussenpaket. Ein Beispiel für den Innenraum ist die Ozonbehandlung. Dies ist die beste Geruchsneutralisierung, aber auch diese wirkt nur mit einer Reinigung, die Geruchsauslöser entfernt. Der Effekt hier ist auch besser mit unseren großen Innenpaket.

Auch bei den Addons gilt, fragen Sie bei Unklarheiten oder Sachen die hier nicht explizit erwähnt worden nach. Dadurch vermeiden Sie Überraschungen im nachhinein. Wir haben unsere Methoden und Arbeitsweisen über Jahre verfeinert und auch die Addons sind klar strukturiert. Das Ergebniss was daraus resultiert ist genau eingeplant.

WAXVERSIEGELUNG

Unsere Waxversiegelung ist die nächste Stufe nach unserer Sprühversiegelung, die in unseren Aussenpaketen enthalten ist. Bei Buchung der Waxversiegelung lassen wir die Sprühversiegelung aus. Mehrere verschiedene Versiegelungen halten nicht besser, sondern erreichen genau das Gegenteil. Sie schwächen den Effekt und die Haltbarkeit der Schutzschicht. Daher ist es auch wichtig eine vorherige Beschichtung von Ihrem Lack zu erwähnen. Diese würde unsere Waxversieglung verschlechtern. Diese Beschichtung muss vorher ordnungsgemäß entfernt werden, das können wir nur machen, wenn wir vorher Bescheidbekommen haben.

Das Wachs, was wir benutzen, ist ein sogenanntes Hybridwachs, es besteht aus Synthetisches und echten Wachs. Das erreicht die beste Kombination aus Effekt, Haltbarkeit und Schutz. Das Hybridwachs wird von unseren Team sorgfältig per Hand aufgetragen. Bei diesen Schritt kann es sein, dass wir nicht an jede einzelne Stelle ran kommen können. Wir geben unser Bestes jede Stelle behutsam zu erwischen, sind aber je nach Bauform limitiert und müssen diese Stellen auslassen.

Einige Stellen lassen wir auch bewusst aus. Wir gehen z. B. nur knapp in die Einstiege und Scharniere. An diesen Stellen hat eine Versiegelung keinen Sinn und sprechen Sie uns nicht vorher darauf an, dann machen wir das auch nicht.

Die Waxversiegelung hält bis zu 6 Monate. Dies hängt aber von Faktoren ab, auf die wir keinen Einfluss haben (Fahrweise, Stellplatz, Pflege etc.), dementsprechend geben wir keine Garantie. Auch Teile, die Vorne an der Front sind, werden in der Regel schneller abgenutzt als Hintere Teil. Deswegen kann es vorkommen das die Versiegelung an einigen Teilen schneller abgelöst ist, als an anderen.

Der Effekt der Versiegelung ist ein schöneres, neuwertigeres Lackbild. Dieses hängt aber natürlich vom Zustand Ihres Lacks ab. Ist dieser schon total verrostet oder ausgebleicht, wir die Versiegelung kein Neuwagen daraus machen. Der weitere Effekt ist der Schutz Ihres Lacks. Schmutz wie Vogelkot oder Insekten können so nicht richtig an den Lack haften, das Schützt den Lack vor diesen angegriffen zu werden und erleichtert die nächsten Reinigungen. Vor Steinschlägen oder Kratzern schützt diese aber nicht. Ein weiterer schöner Effekt ist das Wasserabperlverhalten. Wasser perlt ab und haftet nicht so gut am Lack, dies hilft ein schönen streifenfreien Lack nach Regen und Reinigung zu haben. Der Effekt ist stärker als bei unserer Sprühversiegelung, aber nicht so stark wie bei der Nano- oder Keramikversiegelung.

NANOVERSIEGELUNG

Die Nanoversiegelung ist die nächste Stufe nach der Waxversiegelung. Bei Buchung der Nanoversiegelung lassen wir die Sprühversiegelung aus. Mehrere verschiedene Versiegelungen halten nicht besser, sondern erreichen genau das Gegenteil. Sie schwächen den Effekt und die Haltbarkeit der Schutzschicht. Daher ist es auch wichtig eine vorherige Beschichtung von Ihrem Lack zu erwähnen. Diese würde unsere Nanoversiegelung verschlechtern. Diese Beschichtung muss vorher ordnungsgemäß entfernt werden, das können wir nur machen, wenn wir vorher Bescheidbekommen haben.

In den meisten Fällen ist eine vorherige Politur des Lacks notwendig. Diese ist notwendig, damit die Versiegelung besser hält. Je nach Lackbild kann es vorkommen das wir mehrstufig Polieren müssen, darüber klären wir Sie aber bei der Begutachtung des Fahrzeugs auf. Aus diesen Grund können wir Ihnen keine Preise am Telefon sagen. Der Preis hängt von den Lackaufbereitungsaufwand ab. Aber wie immer bei uns, wird der Preis vorher kommuniziert, eine böse Überraschung bei Übergabe ihres Fahrzeugs gibt es nicht. Es gilt immer der Preis, der mit Ihnen vorher abgesprochen wurde.

Unsere Nanoversiegelung wird von unseren Team sorgfältig per Hand aufgetragen. Bei diesen Schritt kann es sein, dass wir nicht an jede einzelne Stelle ran kommen können. Wir geben unser Bestes jede Stelle behutsam zu erwischen, sind aber je nach Bauform limitiert und müssen diese Stellen auslassen.

Einige Stellen lassen wir auch bewusst aus. Wir gehen z. B. nur knapp in die Einstiege und Scharniere. An diesen Stellen hat eine Versiegelung keinen Sinn und sprechen Sie uns nicht vorher darauf an, dann machen wir das auch nicht.

Die Nanoversiegelung hält bis zu 1 Jahr. Dies hängt aber von Faktoren ab, auf die wir keinen Einfluss haben(Fahrweise, Stellplatz, Pflege etc.), dementsprechend geben wir keine Garantie. Auch Teile, die Vorne an der Front sind, werden in der Regel schneller abgenutzt als Hintere Teil. Deswegen kann es vorkommen das die Versiegelung an einigen Teilen schneller abgelöst ist, als an anderen.

Der Effekt der Versiegelung ist ein schöneres, neuwertigeres Lackbild. Noch eine Stufe über der Waxversiegelung. Dieses hängt aber natürlich vom Zustand Ihres Lacks ab. Einen Neuwagen aus einen verrosteten Fahrzeug, kann leider keine Versiegelung machen. Auch die vorherige Politur hat Ihre Grenzen. Der weitere Effekt ist der Schutz Ihres Lacks. Schmutz wie Vogelkot oder Insekten können so nicht richtig an den Lack haften, das Schützt den Lack vor diesen angegriffen zu werden und erleichtert die nächsten Reinigungen. Vor Steinschlägen oder Kratzern schutz diese aber nicht. Ein weiterer schöner Effekt ist das Wasserabperlverhalten. Wasser perlt ab und haftet nicht so gut am Lack, dies hilft ein schönen streifenfreien Lack nach Regen und Reinigung zu haben. Der Effekt ist stärker als bei unserer Waxversiegelung, aber nicht so stark wie bei der Keramikversiegelung.

KERAMIKVERSIEGELUNG

Unsere Keramikversiegelung ist die nächste Stufe nach der Nanoversiegelung. Bei Buchung der Keramikversiegelung lassen wir die Sprühversiegelung aus. Mehrere verschiedene Versiegelungen halten nicht besser, sondern erreichen genau das Gegenteil. Sie schwächen den Effekt und die Haltbarkeit der Schutzschicht. Daher ist es auch wichtig eine vorherige Beschichtung von Ihrem Lack zu erwähnen. Diese würde unsere Keramikversiegelung verschlechtern. Diese Beschichtung muss vorher ordnungsgemäß entfernt werden, das können wir nur machen, wenn wir vorher Bescheid bekommen haben.

In den meisten Fällen ist eine vorherige Politur des Lacks notwendig. Diese ist notwendig, damit die Versiegelung besser hält. Je nach Lackbild kann es vorkommen das wir mehrstufig Polieren müssen, darüber klären wir Sie aber bei der Begutachtung des Fahrzeugs auf. Aus diesen Grund können wir Ihnen keine Preise am Telefon sagen. Der Preis hängt von den Lackaufbereitungsaufwand ab. Aber wie immer bei uns, wird der Preis vorher kommuniziert, eine böse Überraschung bei Übergabe ihres Fahrzeugs gibt es nicht. Es gilt immer der Preis, der mit Ihnen vorher abgesprochen wurde.

Unsere Keramikversiegelung wird von unseren Team sorgfältig per Hand aufgetragen. Bei diesen Schritt kann es sein, dass wir nicht an jede einzelne Stelle ran kommen können. Wir geben unser Bestes jede Stelle behutsam zu erwischen, sind aber je nach Bauform limitiert und müssen diese Stellen auslassen.

Einige Stellen lassen wir auch bewusst aus. Wir gehen z. B. nur knapp in die Einstiege und Scharniere. An diesen Stellen hat eine Versiegelung keinen Sinn und sprechen Sie uns nicht vorher darauf an, dann machen wir das auch nicht.

Die Keramikversiegelung hält erfahrungsgemäß ca. 2 Jahr, kann aber auch bei richtiger Pflege und Umständen bis zu 5 Jahre halten. Dies hängt aber von Faktoren ab, auf die wir keinen Einfluss haben(Fahrweise, Stellplatz, Pflege etc.), dementsprechend geben wir keine Garantie. Auch Teile, die Vorne an der Front sind, werden in der Regel schneller abgenutzt als Hintere Teil. Deswegen kann es vorkommen das die Versiegelung an einigen Teilen schneller abgelöst ist, als an anderen.

Der Effekt der Versiegelung ist ein schöneres, neuwertigeres Lackbild. Noch eine Stufe über der Nanoversiegelung. Dieses hängt aber natürlich vom Zustand Ihres Lacks ab. Einen Neuwagen aus einen verrosteten Fahrzeug, kann leider keine Versiegelung machen. Auch die vorherige Politur hat Ihre Grenzen. Der weitere Effekt ist der Schutz Ihres Lacks. Schmutz wie Vogelkot oder Insekten können so nicht richtig an den Lack haften, das Schützt den Lack vor diesen angegriffen zu werden und erleichtert die nächsten Reinigungen. Einen leichten Schutz vor Mikro Kratzern bietet die Keramikversiegelung auch. Dieser hat aber auch schnell seine Grenzen. Einen richtigen Schutz vor Steinschlägen oder Kratzern bietet diese nicht. Ein weiterer schöner Effekt ist das Wasserabperlverhalten. Wasser perlt ab und haftet nicht so gut am Lack, dies hilft ein schönen streifenfreien Lack nach Regen und Reinigung zu haben. Der Effekt ist stärker als bei unserer Nanoversiegelung.

Bei Übergabe erhalten Sie ein Zertifikat für Ihre Keramikversiegelung. Dieses hilft Ihnen mit den Tipps und Informationen, wie Sie möglichst lange etwas von Ihrer Keramikversiegelung haben. Auch das Versiegelungsdatum auf den Zertifikat hilft Ihnen nach Jahren abzuschätzen wie lange noch Ihre Versiegelung ungefähr hält.

LACKAUFBEREITUNG

Das Lackaufbereitungsaddon besteht aus mehrstufigen Polituren. Welche Stufen wir benutzen hängt vom vorher Zustand Ihres Fahrzeuges ab und was für ein Ergebnis Sie wünschen. Wie wir bei Ihrem Fahrzeug vorgehen wird vorher mit Ihnen abgeklärt. Aus diesen Grund können wir Ihnen keine Preise am Telefon sagen. Der Preis hängt von den Aufwand ab. Aber wie immer bei uns, wird der Preis vorher kommuniziert, eine böse Überraschung bei Übergabe ihres Fahrzeuges gibt es nicht. Es gilt immer der Preis, der mit Ihnen vorher abgesprochen wurde.

Die mehrstufige Politur besteht aus mehreren Schritten verschiedener Schleifpasten und den passenden Polierpads. Das ermöglicht uns die verschiedenen Kratzer möglichst gründlich zu entfernen. Wichtig hier bei zum Verständnis ist, dass man beim Polieren den Lack schleift. Dadurch werden die Kratzer kannten abgetragen und dadurch sieht man diese nicht mehr bei Lichteinfall. Das bedeutet aber auch, das man die Kratzer nicht auffüllt. Dadurch wird der Lack selbst bei bester und sorgfältigster Politur nie den Zustand eines Neuwagens bekommen. Auch kann man dadurch keine Tiefenkratzer ausbessern. Kratzer die zu tief sind müssen nach lackiert werden, das bieten wir nicht an, dafür muss man zum Lackierer. Auch sehr Tief eingefressene Schäden von zum Beispiel Insekten oder Steinschläge kriegt man so nicht weg. Das muss auch nach lackiert werden. Da man bei beim Polieren den Lack schleift und so eine kleine Schicht vom Klarlack abträgt, ist es wichtig uns über Ihren Lack aufzuklären. Vorschäden, nach lackierte Stellen oder bereits Polierte Lacke müssen erwähnt werden nur so können wir damit richtig umgehen. Wir arbeiten sehr behutsam und prüfen den Lack auch vor der Arbeit, aber es ist uns nicht möglich jeden einzelnen Zentimeter genau vor arbeit zu prüfen. Entstehen Schäden bei Polieren, die darauf zurückzuführen sind, dass etwas über den Lack nicht erwähnt wurde, übernehmen wir für diese keine Verantwortung.

MOTORWÄSCHE

Bei diesen Addon reinigen wir den Motorraum. Wir arbeiten im Gegensatz zu vielen anderen Aufbereitern hier nicht einfach mit den Hochdruckschlauch. Wir arbeiten sorgfältig per Hand. Dafür benutzen wir verschiedene Pinsel, Tücher und Reiniger. Hier is es besonders zwingend notwendig, dass Sie uns über jegliche Schäden oder Vorarbeiten im Motorraum aufklären. Sollte ein Schaden entstehen, der darauf zurückzuführen ist, dass etwas im Vorfeld von Ihnen nicht erwähnt wurde, können wir keine Verantwortung dafür übernehmen. Unser Team ist geübt bei der Motorraumwäsche, aber wir sind keine KFZ-Werkstatt. Beschädigungen etc. können wir nicht erkennen und nicht bei der Wäsche filtern. Dese müssen zwingend erwähnt werden.

Bei der Motorwäsche arbeiten wir mit verschiedenen speziellen Reinigern. Für jedes Material haben wir besondere Reiniger und behandeln diese behutsam einzeln. Wir arbeiten mit Pinseln und anderen Hilfsmitteln, die uns erlauben selbst kleine Winkel zu erreichen, aber auch hier gilt, dass es Bereiche gibt an die wir nicht ran kommen. Diese werden aus Sicherheitsgründen ausgelassen. Auch der Unterboden wird nicht gereinigt.

Auch schrauben wir keine Teile ab. Die einzige Ausnahme ist eine Motorhaube, die bei einigen Fahrzeugen vorhanden ist. Das machen wir nur, wenn diese mit wenig Aufwand, sicher abzunehmen ist. Das machen wir auch nur bei Ihren Beisein.

Auch bei diesen Addon haben wir genaue Arbeitsabläufe. Haben Sie besondere Bereiche die Ihnen wichtig sind, erwähnen Sie dies vor der Reinigung. Andernfalls gehen wir unseren gewohnten Methoden nach.

Nach fertiger Reinigung kriegen die einzelnen Materialien die passende Versiegelung. Auf die verschiedenen Versiegelungen, wie Kunststoffversiegelung sind wir bereits vorher im Detail eingegangen.

OZONBEHANDLUNG

Die Ozonbehandlung ist eine der effektivsten Geruchsneutralisierungen. Diese wird mit einem Ozongenerator in mehreren Schritten von uns ausgeführt. Das Ozongas neutralisiert Gerüche, Bakterien und Viren nahezu zu 100%. Aber auch hier ist die Vorreinigung wichtig. Gerüche, Bakterien und Viren entstehen durch Verunreinigungen. Werden diese nicht richtig gereinigt, dann kommen diese selbst nach Ozonbehandlung in seltenen Fällen wieder.

Bis auf einzelne Ausnahmefälle bieten wir die Ozonbehandlung nur als Extra zu einer Innenreinigung an. Welches unserer Pakete Sie wählen, ist entscheidend für das Ergebnis der Ozonbehandlung. Auch hier ist wichtig zu erwähnen, dass Verunreinigungen an Stellen, die wir nicht reinigen können, das Ergebnis beeinflussen. Gerüche etc. können nach einigen Tagen wiederkommen. Ein Beispiel zum Verständnis ist wenn Ihr Kind an die Tür erbrochen hat. Auch wenn wir den Innenraum mit unserem großen Paket intensiv reinigen, kommt es bei solchen Fällen oft vor, dass Erbrochenes durch die Fensterrille hinter die Türverkleidung gelangt. Da diese von uns nicht entfernt werden können, kommt der Geruch auch nach intensiver Reinigung und Ozonbehandlung wieder in Ihr Fahrzeug. Diese Faktoren müssen Sie für Ihre Erwartungen berücksichtigen.

Nach fertiger Ozonbehandlung sprühen wir Ihr Fahrzeug mit einem weiteren Mittel ein. Dieses hilft Gerüche zu bekämpfen und desinfiziert Ihr Fahrzeug. Es hat auch eine angenehme Duftnote und überatmet etwas den klinischen Geruch nach einer Ozonbehandlung.

Wir weisen Sie auch auf die gesundheitlichen Fakten zu Ozon hin. Da wir Autoaufbereiter und keine Ärzte sind bitten wir Sie sich auch woanders zu informieren, besonders bei Vorerkrankungen. Ozon ist ein Gas, das sich absetzt und von alleine verschwindet. Durch Auslüften wird dieser Prozess beschleunigt. Das machen wir, solange wir Ihr Fahrzeug haben, aber auch nach der Übergabe, ist es für Sie empfehlenswert in den nächsten Tagen regelmäßig für ein paar Minuten durchlüften zu lassen. Auch wenn Ozon von alleine verschwindet, ist es für Ihre Gesundheit nicht ganz unbedenklich. Wir bieten immer an Ihr Fahrzeug länger dazubehalten, wenn Sie Ihr Fahrzeug abholen ist Ihnen überlassen und ab diesem Punkt übernehmen wir keine Verantwortung. Wir empfehlen die ersten Fahrten möglichst knapp zu halten und mit offenen Fenstern zu fahren. Ganz besonders sollten Sie keine Fahrten mit Tieren oder Kindern in den ersten Tagen machen. Auch einen Roadtrip sollten Sie in den ersten Tagen nicht machen.

TIERHAARENTFERNUNG

Eine Tierhaarentfernung ist eine sehr zeitaufwendige Arbeit. Der Preis richtet sich vom Aufwand ab. Diesen teilen wir Ihnen aber natürlich vorher mit Überraschungen bei der Übergabe gibt es nicht. Es gilt immer der Preis, der mit Ihnen vereinbart wurde.

Wir befreien in diesen Addons Ihr Fahrzeug von möglichst allen Tierhaaren. Die Bereiche, auf die sich das bezieht, sind die selben, die in der Innenreinigung beschrieben sind. Auch hier benutzen wir verschiedene Werkzeuge, sind aber auch durch Bauform und Typ Ihres Fahrzeugs begrenzt. Es gibt immer Winkel und Ecken, in die wir nicht rankommen können. In diesen können wir keine Tierhaare entfernen. Auch bitten wir um Verständnis, dass es uns nicht möglich ist, jedes Haar zu 100% zu entfernen. Haare sind sehr fein und schwer zu sehen. Trotz dass wir bei diesen Addons besonders behutsam und pingelig vorgehen, kann es immer passieren, dass einzelne Haare vorzufinden sind.

CABRIOVERDECK IMPRÄGNIERUNG

Die Cabriovertdeckimprägnierung bieten wir nur in Kombination einer Aussenwäsche an. Dieses Addon beginnt mit einer intensiven Reinigung Ihres Carbioverdecks. Dafür haben wir besondere Reiniger.

Nach fertiger Reinigung wird das Dach getrocknet und anschließend versiegelt. Wir benutzen eine hochwertige Textilimprägnierung die für Carbios hergestellt wird. Diese macht einen Wasserabperleffekt für Ihr Dach möglich. Die Stärke und Haltbarkeit der Imprägnierung hängen vom Vorher Zustand und der Pflege Ihres Fahrzeuges ab. Ein vernachlässigtes Carbioverdeck kann mit unseren Addon nicht wie frisch vom Werk werden. Auch können wir Ihnen keine Garantie für die Haltbarkeit geben, diese hängt von Faktoren(Stellplatz, Pflege, Fahrweise etc.) ab auf die wir keinen Einfluss haben.

SCHEIBENFOLIERUNG

Dieses Addon bietet Ihnen die Möglichkeit, Ihr Fahrzeug mit hochwertigen Scheibenfolien auszustatten, die sowohl funktionale als auch ästhetische Vorteile bieten. Mit diesem Service können Sie das Erscheinungsbild Ihres Fahrzeugs verbessern und gleichzeitig von den praktischen Vorteilen, wie Sichtschutz, UV-Schutz und Wärmereduzierung, zu profitieren.

Wir folieren die hinteren Scheiben, so wie es per Gesetz zugelassen ist. Die Folie die wir benutzen ist zugelassen und Sie kriegen ein Dokument, was die allgemeine Bauartgenehmigung (ABG) bestätigt. Dieses können Sie in Ihren Fahrzeug lassen und bei einer Kontrolle vorzeigen. Wir folieren die Scheiben, eine Rechtsberatung machen wir nicht, falls sich Gesetze in Zukunft ändern übernehmen wir keine Verantwortung. Für das Fahren im Straßenverkehr haben Sie die Verantwortung.

Wir arbeiten sehr behutsam, aber auch hier sind wir in unserer Garage und nicht in einen OP-Saal. Wir sind bekannt für unsere einzigartig sauberen Scheibenfolierungen in der Umgebung, aber auch bei uns kann es in seltenen Fällen vorkommen, dass sich mal ein Staubkorn zwischen Folie und Scheibe verfängt. Erwarten Sie ein klinisch perfektes Ergebnis ohne ein einziges Staubkorn oder Bläschen, dann weisen Sie uns vorher darauf hin und wir berücksichtigen dies mit einen Preisaufschlag. Andernfalls gilt unser normaler Preis mit den normalen Rahmenbedingungen.

Unsere Folien halten sehr langlebig, eine Garantie können wir aber nicht geben. Da es sich um Folien auf den Scheiben handelt, hängt die Langlebigkeit stark von Faktoren(Stellplatz, Pflege, Fahrweise etc.) ab auf die wir keinen Einfluss haben. Ein besonderer Hinweis ist, die Scheiben in den ersten Tagen unbedingt zu zulassen. Öffnen Sie diese, kann die Folie reißen oder sich verziehen, auch dafür können wir keine Verantwortung übernehmen.

HOL- & BRINGSERVICE

Der Preis unseres Hol- & Bringservice hängt von Ihrem Standort ab. Auch ist es möglich, dass wir Ihr Fahrzeug nur Hollen oder Bringen, sowie auch eine Abholen und Abgabe an verschiedenen Orten. Sprechen Sie uns hierfür einfach an, wir bieten gerne eine passende Lösung für Sie an.

Ein sehr wichtiger Aspekt der Leider vergessen wird ist, dass wir nicht den Zustand wir frisch nach Reinigung in unserer Garage garantieren können. Ihnen sollte klar sein, dass unser fertiges Ergebnis in der Garage zusehen ist. Der Bringservice ist lediglich ein Zusatz den wir bieten, damit sie Ihr Fahrzeug bequem erhalten. Während der Abgabefahrt kann sich wieder neuer Schmutz Innen und besonders Aussen ansammeln. Besonders sind die Pedalen und Felgen betroffen. Es ist unmöglich für uns dies zu vermeiden. Je nachdem wo Ihr Fahrzeug abgegeben wird und wie lang die Fahrt ist, ist das natürlich stärker oder weniger der Fall. In jeden Fall versuchen wir Ihr Fahrzeug möglich perfekt abzuliefern.